


**NOTA:**

- DESDE EL CUADRO DE ENCENDIDOS CE1 SE ENCENDERAN LOS SIGUIENTES CIRCUITOS:  
 AG1, AG2, AG3 Y AG4 CORRESPONDIENTES A LA ZONA DE GRADAS  
 AP1, AP2 Y AP3 CORRESPONDIENTES A LA ZONA DE PASO.  
 AI CORRESPONDIENTE AL ALUMBRADO EXTERIOR DE LA ZONA DE INSTALACIONES.

- DESDE EL CUADRO DE ENCENDIDOS CE2 SE ACCIONARAN LOS SIGUIENTES ALUMBRADOS:  
 A1.1, A1.2, A2.1, A2.2, A2.3, A3.1, A3.2 Y A3.3 DE ASEOS Y VESTUARIOS.

proyecto básico y de ejecución  
 de  
 equipamiento deportivo  
 (campo de futbol y servicios auxiliares)  
 en  
 Harzabal (Deba)



DEBAko UDALA

**11.3**

ESCALA 1 : 100 ESKALA

**PLANTA VESTUARIOS  
 ELECTRICIDAD.**

ABRIL 2.004 APIRILA

Eragilea  
 DEBAko UDALA

**INCONORJG**

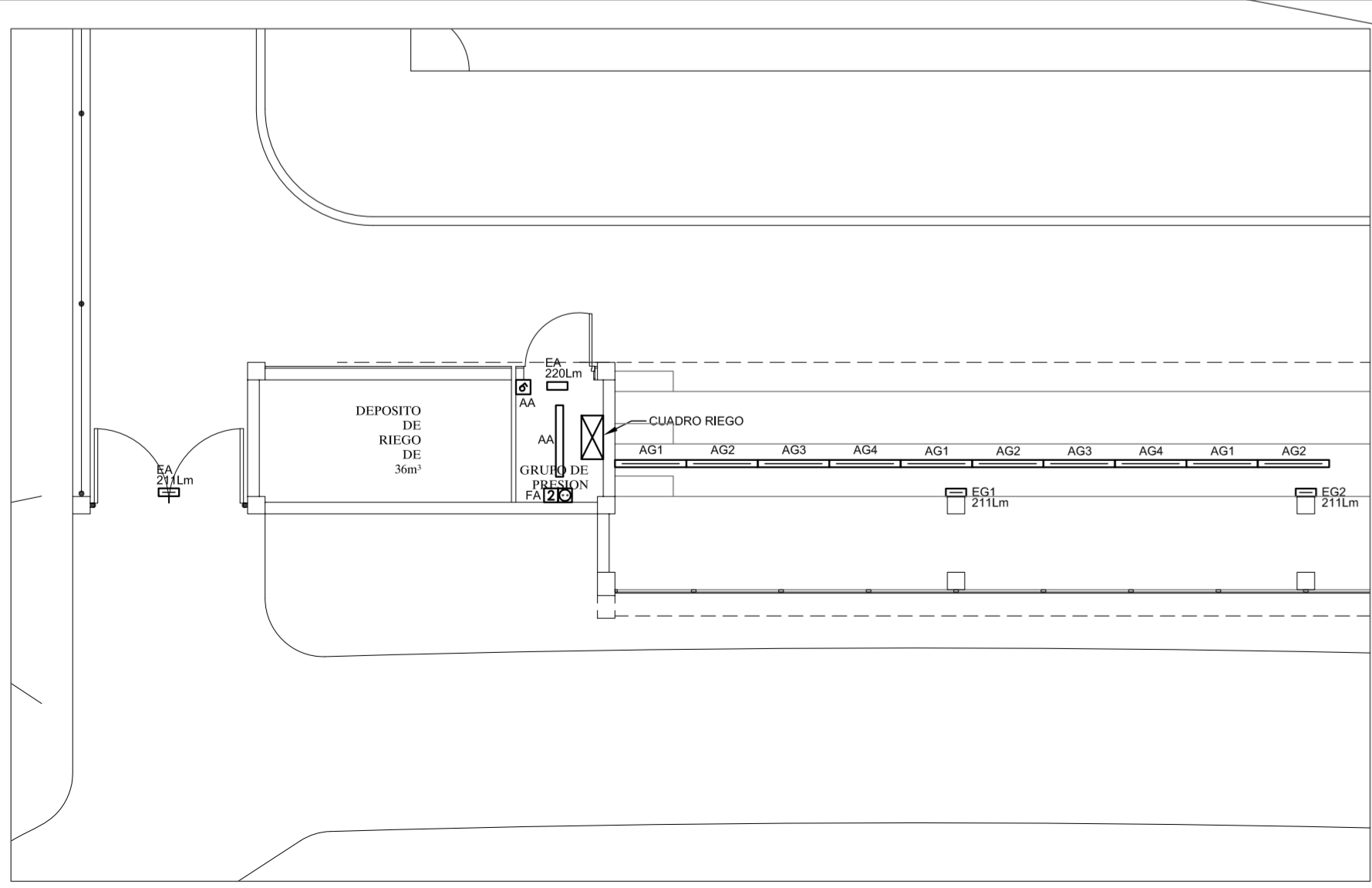
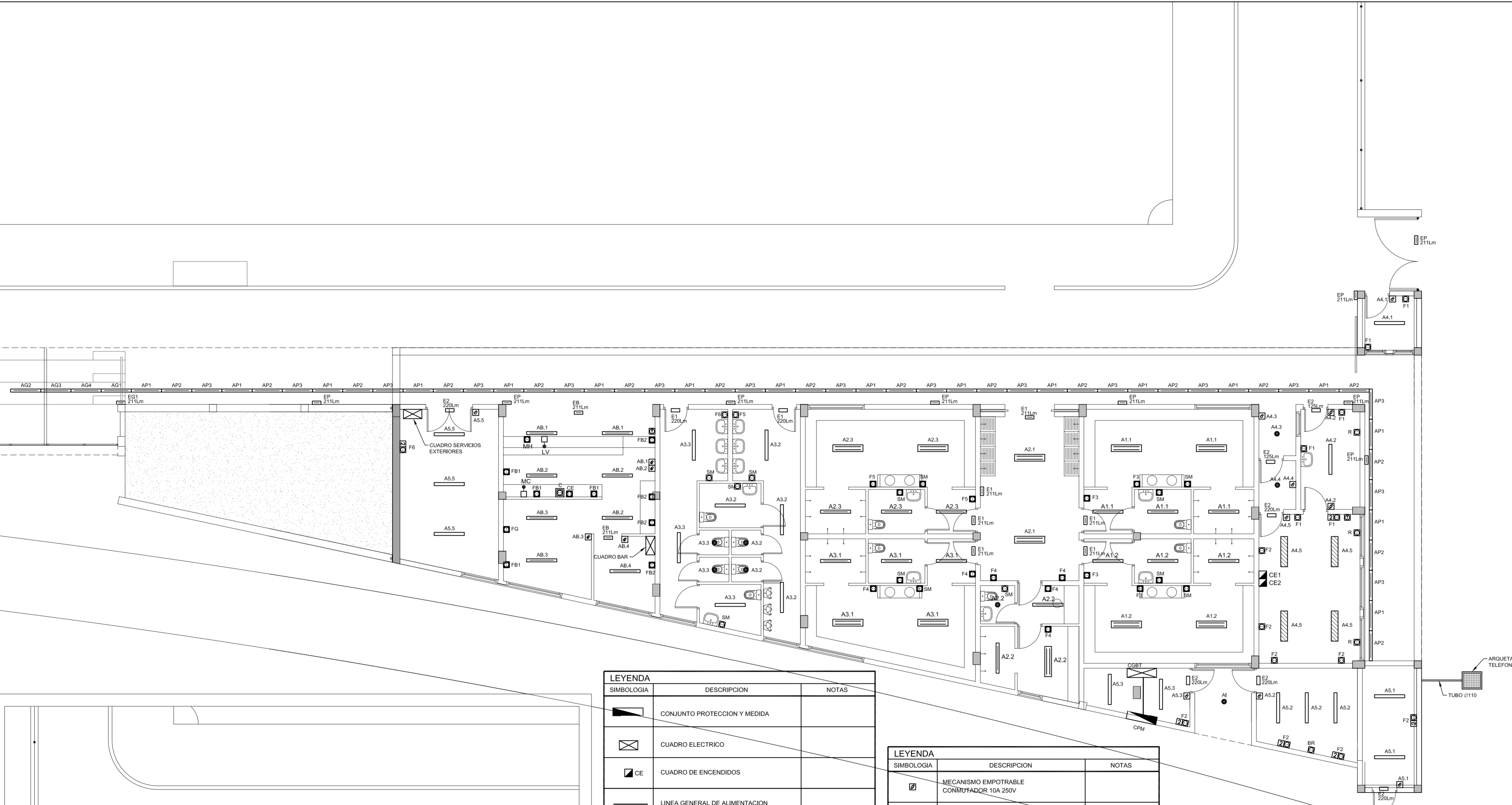
JUAN JOSE IRURETAGOYENA OSUNA  
 Ingeniero Industrial  
 Colegiado n° 2.307

Parque Empresarial Zuzatu  
 Zuzatu Kalea 1 Pta. 1º Of. 6  
 20018 San Sebastián  
 T+34 943 313 016  
 F+34 943 313 017  
 inconor@grupolg.com  
 www.grupolg.com

L.PAGAEGI BILBAO  
 Arkitektoa  
 Talde egilea

A.ERREA OIARZABAL  
 Arkitektoa

SABAI arkitektoak sl



LEYENDA		
SIMBOLOGIA	DESCRIPCION	NOTAS
	CONJUNTO PROTECCION Y MEDIDA	
	CUADRO ELECTRICO	
	CUADRO DE ENCENDIDOS	
	LINEA GENERAL DE ALIMENTACION	
	LUMINARIA TIPO PANTALLA ADOSABLE CON DIFUSOR PRISMATICO PARA TUBO FLUORESCENTE TL-D DE 1x36W	
	LUMINARIA TIPO PANTALLA ADOSABLE CON DIFUSOR DE ALUMINIO MATE PARA TUBO FLUORESCENTE TL-D DE 2x36W	
	LUMINARIA TIPO PANTALLA ESTANCA CON DIFUSOR DE POLICARBONATO PARA LAMPARA FLUORESCENTE DE 1x36W.	
	LUMINARIA TIPO PANTALLA ESTANCA CON DIFUSOR DE POLICARBONATO PARA LAMPARA FLUORESCENTE DE 2x36W.	
	LUMINARIA TIPO APLIQUE ESTANCO PARA LAMPARA FLUORESCENTE 2x18W	
	APARATO AUTONOMO EMERGENCIA Y SEÑALIZACION FLUORESCENTE ESTANCO CON DIFUSOR SERIGRAFADO DE LUMENES INDICADOS EN PLANO	
	APARATO AUTONOMO EMERGENCIA Y SEÑALIZACION FLUORESCENTE CON DIFUSOR SERIGRAFADO DE LUMENES INDICADOS EN PLANO	
	MECANISMO EMPOTRABLE INTERRUPTOR 10A 250V	

LEYENDA		
SIMBOLOGIA	DESCRIPCION	NOTAS
	MECANISMO EMPOTRABLE CONMUTADOR 10A 250V	
	MECANISMO DE SUPERFICIE INTERRUPTOR ESTANCO 10A 250V	
	TOMA DE CORRIENTE SIMPLE DE SUPERFICIE ESTANCA 2P+T 10/16A	
	MECANISMO SIMPLE EMPOTRABLE TOMA ELECTRICA SCHUKO 2P+T/16A, 250V	
	MECANISMO DOBLE EMPOTRABLE TOMA ELECTRICA SCHUKO 2P+T/16A, 250V	
	MECANISMO SIMPLE EMPOTRABLE TOMA ELECTRICA SCHUKO 2P+T/25A, 250V	
	TOMA TELEFONIA TIPO RJ11 EJECUCION EMPOTRADA	
	ALIMENTACION ELECTRICA PARA MAQUINA DE CAFE	
	ALIMENTACION ELECTRICA PARA LAVAVAJILLAS	