

TRAFIKO ISUNAK

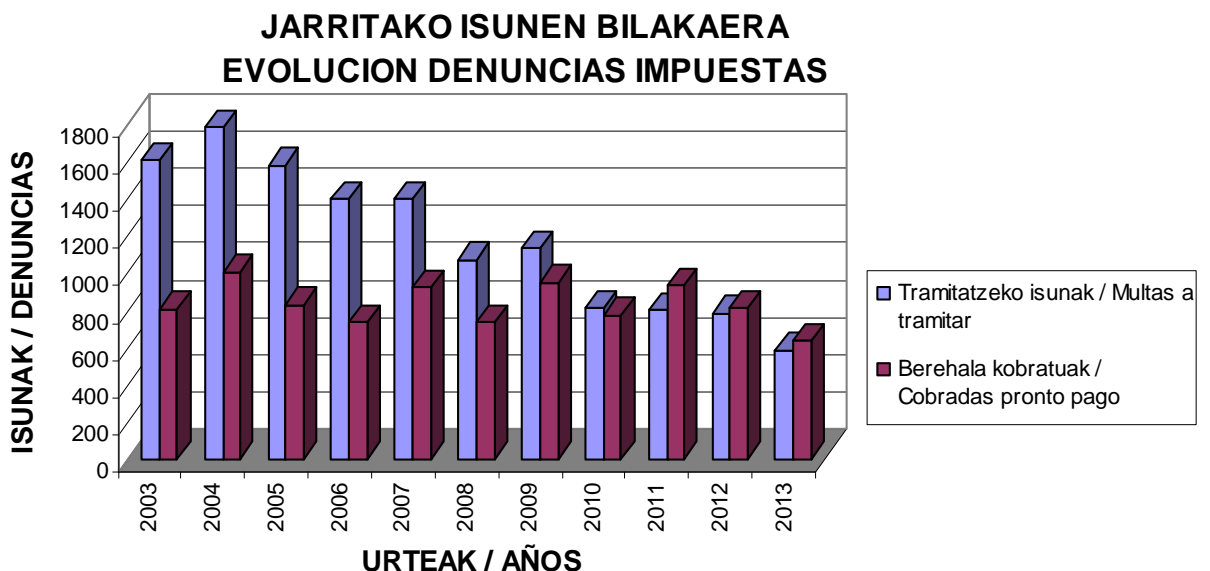
MULTAS TRAFICO

2013

1 DATU ORAKORRAK // DATOS GLOBALES

1.1 URTEETAN JARRITAKO ISUNEN BILAKAERA //EVOLUCION ANUAL MULTAS IMPUESTAS

	2004	2005	2006	2007	2008	2009	2010	2011	2012	2013
TramitatzeKo Isunak Multas para tramitar	1787	1578	1396	1396	1069	1130	813	803	784	583
Berehalako ordainketa bidez kobratuak Cobradas pronto pago, antes tramitación	1003	829	733	923	733	950	771	935	814	636
GUZTIRA / TOTAL	2790	2407	2217	2319	1802	2080	1584	1738	1598	1219



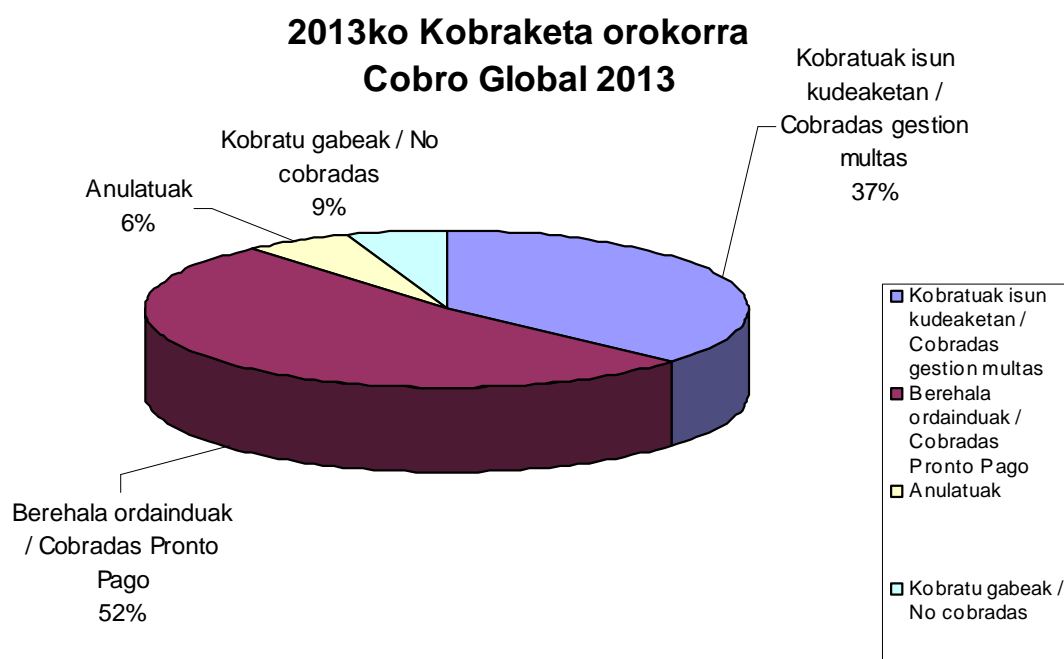
1.1 ISUNEN KOBRANTZA OROKORRA // SITUACION FINAL DE LAS DENUNCIAS IMPUESTAS

	2004	2005	2006	2007	2008	2009	2010	2011	2012	2013
Kobratuak isun kudeaketan / Cobradas tras gestion	1237	1127	960	1054	739	821	612	555	533	448
Berehala ordainduak / Pronto pago	1003	829	733	923	733	950	771	935	814	636
Anulatuak	61	55	42	51	75	53	85	97	128	69
Kobratu gabeak / No cobradas	489	396	271	292	255	256	116	151	123	66
GUZTIRA / TOTAL	2790	2407	2006	2320	1802	2080	1584	1738	1598	1219

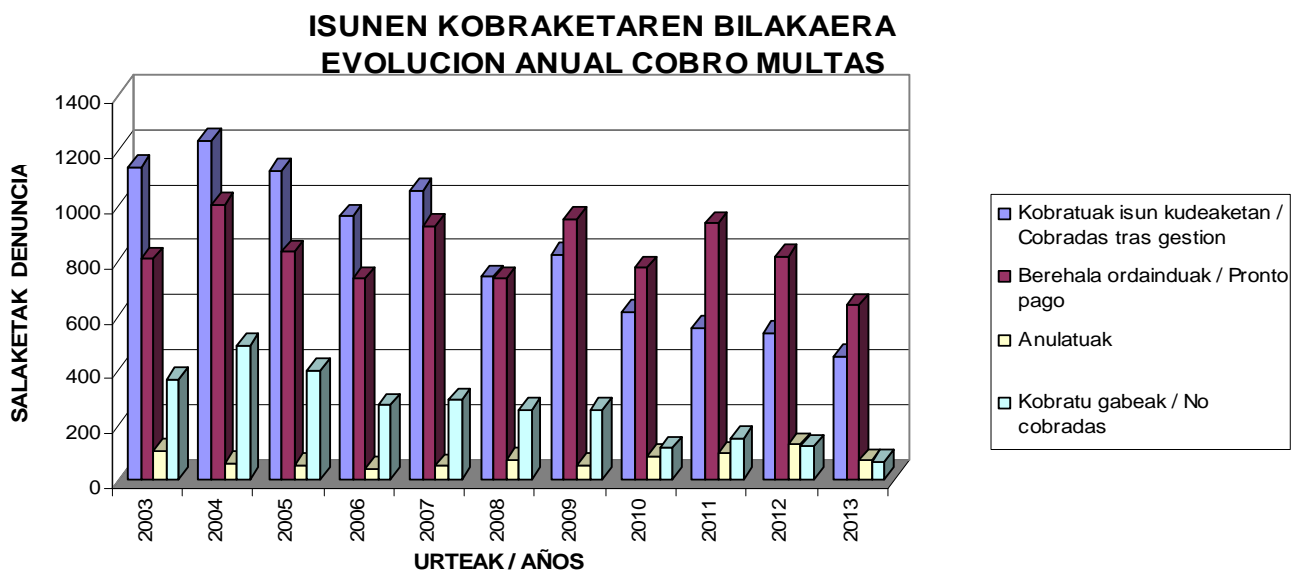
Orokorrean kobratutako isunen arrakasta // El éxito en el cobro global asciende al **94,26**

Anulatuak ez dira kontutan izan // Las denuncias anuladas no se contabilizan

1.2.1 AÑO 2013 URTEA



1.2.2 URTE BILAKAERA // EVOLUCION ANUAL



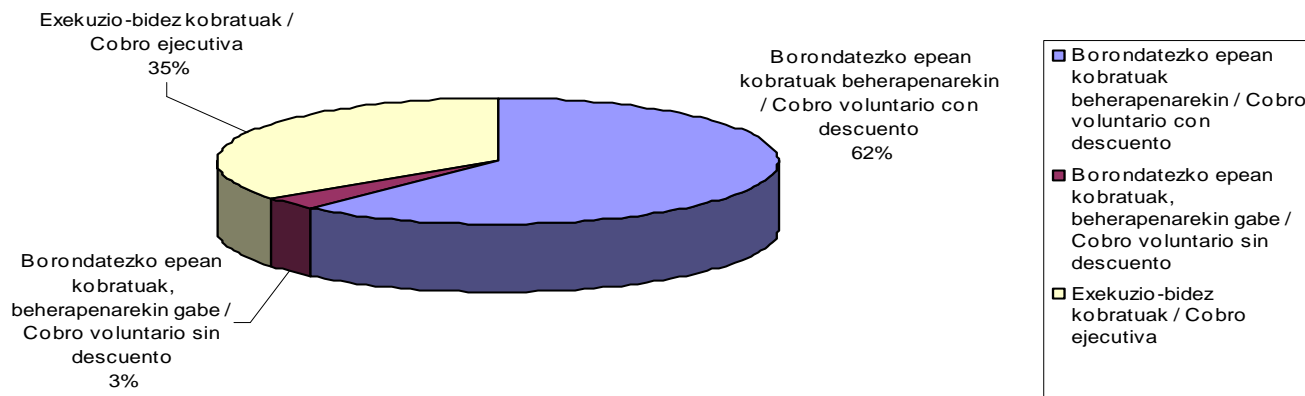
2 ESPEDIENTEEN KUDEAKETA // GESTION EXPEDIENTES

2. ISUN KUDEAKETAREN URTEKO BILAKAERA // DESGLOSE DEL COBRO

	2004	2005	2006	2007	2008	2009	2010	2011	2012	2013
Borondatezko kobrantza beherapenarekin Cobro voluntario con descuento	431	400	318	391	299	366	296	287	284	276
Borondatezko kobrantza beherapenik gabe Cobro voluntario sin descuento	152	160	118	124	87	97	25	13	13	15
Exekuzio-bidez kobratuak Cobro ejecutiva	654	567	596	539	353	358	322	299	259	157
GUZTIRA / TOTAL	1237	1127	1032	1054	739	821	643	599	556	448

2.1 AÑO 2013 URTEA

Espedienteen kudeaketaren kobrantza Cobro Gestion Expedientes



2.2 URTEKO BILAKAERA // EVOLUCION ANUAL

DATUEN URTE BILAKAERA EVOLUCION ANUAL DESGLOSE DATOS

